

 **GREE**



20
19

LAKOSSÁGI
KLÍMÁK

GREE INVERTERES SPLIT KLÍMÁK TULAJDONSÁGOK

G10 INVERTER

A G10 inverter technológia a Gree gyár egyedi fejlesztése, amely akár 1 Hz frekvenciáig képes a kompresszor fordulatszámát csökkenteni, ezzel rendkívüli energiahatékonyságot elérve.



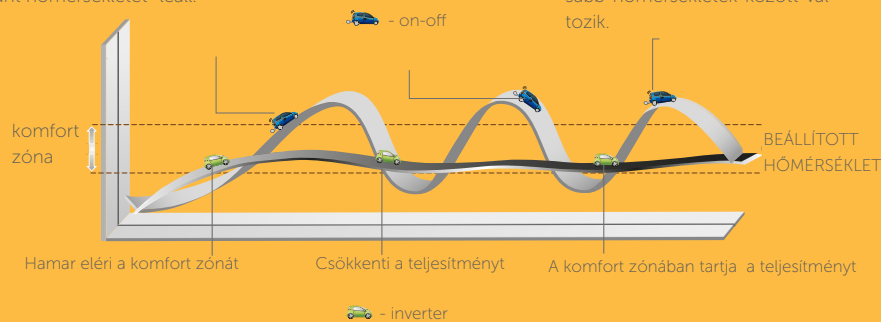
HOGYAN TAKARÍT MEG AZ INVERTER ENERGIÁT



Állandó fordulattal üzemel a kompresszor. Miután eléri a kívánt hőmérsékletet leáll.


A beltér hőmérséklete visszaesik a komfortérték alá.

A szobahőmérséklet a beállítottnál alacsonyabb és magasabb hőmérsékletek között változik.



Előnyei

Energia-megtakarítás, 1Hz-es alacsony frekvenciás üzem, alacsony zajszint, precíz hőmérséklet szabályozás.



8°C TEMPERÁLÁS

A beltéri hőmérsékletet stabilan 8°C-os hőmérsékleten tartja, megakadályozva ezzel a vizes rendszerek elfagyását, téli időszakban, sokáig nem használt ingatlan esetében.

-20°C FŰTÉS

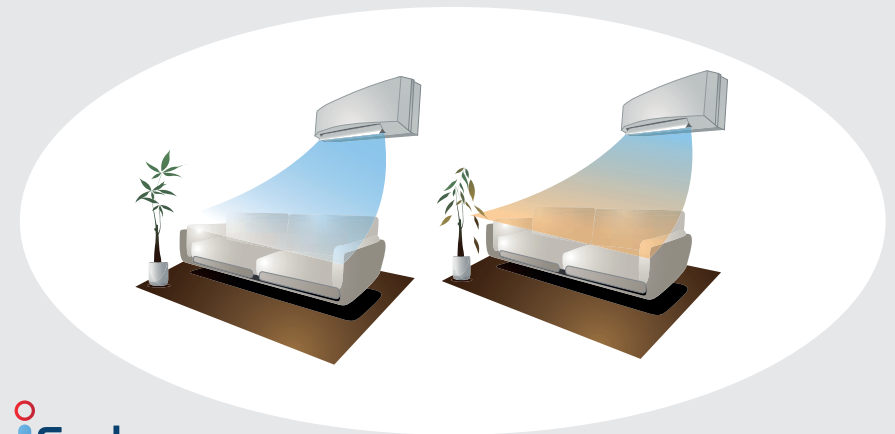
A kompresszor előfűtés és a csepptálcán elhelyezett leolvasztó fűtőszál lehetővé teszi a fűtési üzemet akár -20°C-os külső hőmérséklet esetén is.

-15°C HŰTÉS

A berendezés -15°C-os kültéri hőmérsékletig megbízhatóan hűt, a változó ventilátor és kompresszor fordulatlak köszönhetően.

HIDEG LEVEGŐ BEFÚJÁS ELLENI VÉDELEM

Fűtés üzemben a beltéri egység csak azután indul el, miután a hőcserélő elérte a megfelelő hőmérsékletet, így elkerülve a kedvezőtlen hőérzetet.



Egy mini hőmérő a távirányítóban érzékeli a környezetében a levegő hőmérsékletét és továbbítja a beltéri egységnek. Így a berendezés a ventilátor sebességét (automata ventilátor sebesség üzemmódban) és a hőmérsékletet a távirányító elhelyezkedéséhez igazítja, ezzel maximalizálva az elérhető komfortérzetet.


GREE INVERTERES SPLIT KLÍMÁK TULAJDONSÁGOK

HŰTŐKÖRI ELEMEK

Nagy hatékonyságú, stabil működésű kompresszor.



Nagy hatékonyságú, megnövelt felületű hőcserélő, optimalizált cső kialakítással.



Precíz hűtőközeg áramlás szabályzás nagy hatékonyságú elektronikus expanziós szeleppel.



LEVEGŐ OLDALI ELEMEK

Megnövelt elszívó és kifújó felület.



Továbbfejlesztett járókerék nagyobb légárammal a fokozott hőcserélési hatékonyságért.

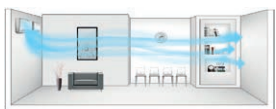


Továbbfejlesztett axiális ventilátor, megnövelt átmérővel, nagyobb légárammal a fokozott hőcserélési hatékonyságért.



„TURBO” HŰTÉS

Nyomja meg a távirányítón a „Turbo” gombot, és élvezze a nagyobb légáramot, mely lehetővé teszi, hogy a beltéri hőmérséklet hamarabb érje el a beállított hőfokot.



VEZÉRLÉS


A precíz inverter szabályzást csústechnológias processzorok teszik lehetővé.



3DC: DC inverter kompresszor; DC inverter kültéri ventilátor; DC inverter beltéri ventilátor.



SZÉLES ÜZEMI TARTOMÁNY



-30°C és 54°C között használható, biztos üzem az év bármely napján. Az extrém alacsony hőmérsékleten a fűtést a speciális kétfokozatú kompresszor teszi lehetővé. /U-Crown/

SZÉLES FESZÜLTÉG TARTOMÁNY



A berendezés 170V és 265V feszültség tartományban képes működni, ami alkalmassá teszi a készülék üzemét instabil elektromos hálózatban is. /U-Crown/

NAGY TŰRŐKÉPESSÉG



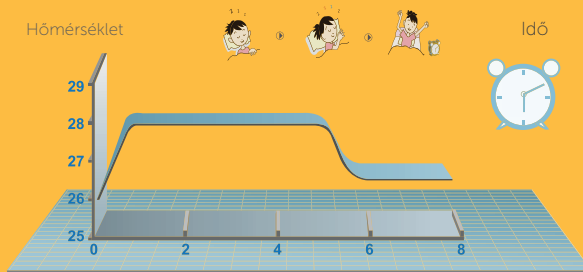
Az inverteres kültéri egységben lévő panel akár 85°C hőmérséklet mellett is üzemel, a tűzálló elektromos dobozon belül.

TŰZVÉDETT ELEKTROMOS PANEL



Az elektromos panel fém házban van, mely meggátolja tűz továbbterjedését zárlat esetén.

ALVÓ ÜZEMMÓD




1. szakasz: A hőmérséklet automatikusan emelkedik (hűtés üzemben) vagy csökken (fűtés üzemben).
2. szakasz: A hőmérséklet alvás közben állandó marad, majd ébredés előtt visszaáll a beállított hőfokra, így elérve a legjobb minőségű alvást.

ALACSONY ZAJSZINT




A LEGALACSONYABB ÜZEMELÉSI ZAJSZINT 21 DB(A), MELY EGY CSENDES VÁRÓTEREM ZAJSZINTJÉNÉL IS ALACSONYABB.

GREE INVERTERES SPLIT KLÍMÁK TULAJDONSÁGOK



FOTOKATALITIKUS SZŰRŐ

A szűrő képes teljesen oxidálni és lebontani a szerves szennyeződések. Ez hatékonyan ki tudja küszöbölni 99,9% -ban a baktériumok vírusok kialakulását és megszünteti a kellemetlen szagokat.



KATECHIN SZŰRŐ

A katechin egy olyan természetes antibakteriális anyag, amely zöldtea levélből nyerhető. Hatékonyan elpusztítja a rákkeltő anyagok 95%-át, mint például a Staphylococccust, Streptococccust, Salmonellát, stb.



AKTÍV SZÉN SZŰRŐ

Az aktív szén képes hatékonyan elnyelni a füstöt, a háziállatok szagát és egyéb kellemetlen szagokat.




EZÜST ION SZŰRŐ

Az ezüst ion képes elpusztítani 99%-ban a baktériumokat, meggátolja a penész kialakulását és megszünteti a kellemetlen szagok okait.



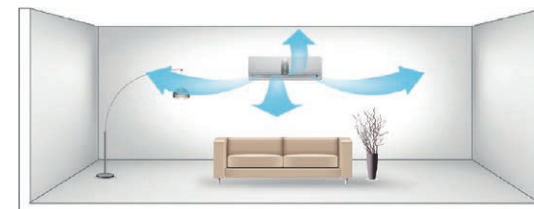
COLD PLASMA



Hatékonyan tisztítja a levegőt, elpusztítja a baktériumok 90%-át. Semlegesíti a kellemetlen szagokat. A keletkező negatív oxigén ionok javítják a levegő minőségét.

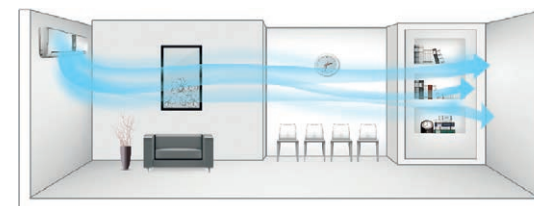
SZÉLES LÉGTERELÉS

A légtérrelés motorosan állítható függőleges és vízszintes irányban.



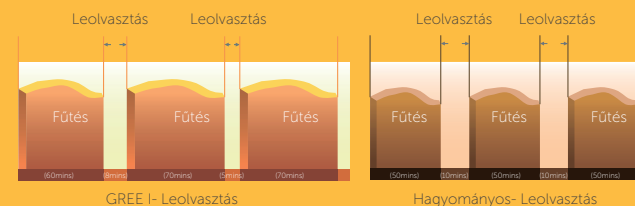
„TURBO” HŰTÉS

Nyomja meg a távirányítón a „Turbo” gombot és élvezze a nagyobb légáramot, mely lehetővé teszi, hogy a beltéri hőmérséklet hamarabb érje el a beállított hőfokot.



INTELLIGENS LEOLVASZTÁS

Fűtési teljesítmény maximalizálása a leolvasztási ciklusok optimalizálásával. A hagyományos leolvasztás az eltelt idő alapján indul. Pl. 50 perc elteltével 10 percig. A Gree I-Defrosting rendszer csak akkor kezdi el a ciklust, amikor arra tényleg szükség van és csak addig, amíg megtörténik a tényleges leolvasztás.



Fűtési teljesítmény maximalizálása a leolvasztási ciklusok optimalizálásával. A hagyományos leolvasztás az eltelt idő alapján indul. Pl. 50 perc elteltével 10 percig. A Gree I-Defrosting rendszer csak akkor kezdi el a ciklust, amikor arra tényleg szükség van, és csak addig, amíg megtörténik a tényleges leolvasztás.

GREE INVERTERES SPLIT KLÍMÁK TULAJDONSÁGOK


7 VENTILÁTOR FOKOZAT

Széles skálán állítható levegő befújás.



AUTOMATIKUS TISZTÍTÁS

A beltéri egység hűtés üzemmód kikapcsolása után a ventilátort tovább járhatja, amíg a beltéri egység lamellái megszáradnak, így tisztán tartja a hőcserélőt és megakadályozza a baktériumok szaporodását.



BEÉPÍTETT CSEPPTÁLCA

A beltéri alapja és csepptálcája egyben van, így minimalizálva a vízvívárgás esélyét és a zajszintet.



0,5W KÉSZENLÉT

Az innovatív elektromos kialakítás lehetővé teszi, hogy a berendezés készenlétben mindössze 0,5W áramot fogyasszon.

0,5W

KOMPAKT KIALAKÍTÁS

A formás beltéri egység illikik bármely szoba dekorációjához.



TOVÁBBFEJLESZTETT CSEPPTÁLCA KIALAKÍTÁS

A csepptálca kialakításának köszönhetően a keletkező cseppvíz könnyen a kifolyó nyíláshoz jut, illetve nehezebben fagy meg a csepptálcán.



KÉT OLDALI TELEPÍTHETŐSÉG

A beltéri egység csatlakoztatása mindkét irányból kényelmesen kivitelezhető.



KÖNNYEN MOZGATHATÓ

A kültéri egységen található fogantyúk megkönnyítik a szállítást és az elhelyezést.



AUTOMATIKUS ÚJRAINDULÁS

A berendezés áramkimaradás után a korábbi üzemmódban indul újra.



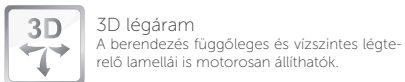
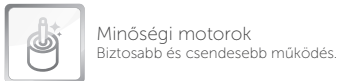
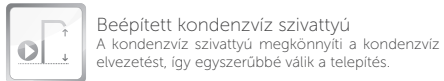
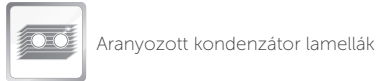
ÖNDIAGNÓZIS

A berendezés probléma esetén hibakódot ad, mely megkönnyíti a hibaelhárítást.

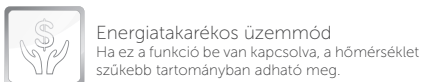
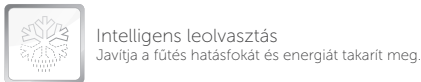
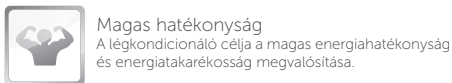


GREE TERMÉKEK ÁLTALÁNOS JELLEMZŐI

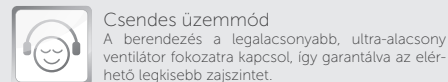
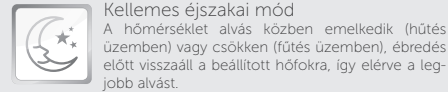
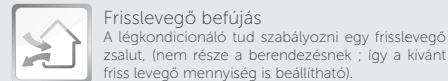
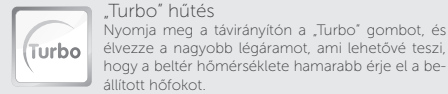
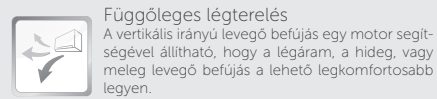
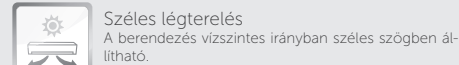
FELÉPÍTÉS



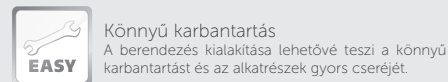
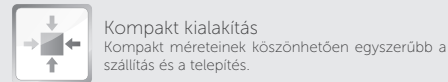
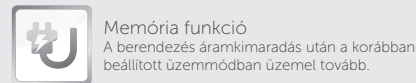
MAGAS HATÁSFOK ÉS ENERGIATAKARÉKOSSÁG



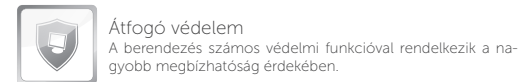
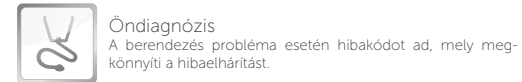
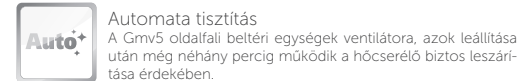
KÉNYELEM ÉS EGÉSZSÉG



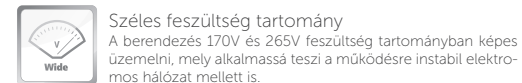
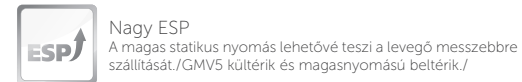
MEGFELELŐSÉG, ALKALMASSÁG



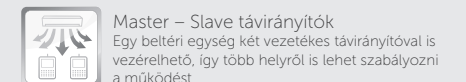
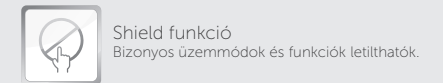
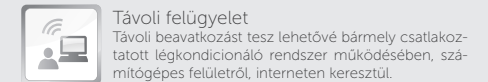
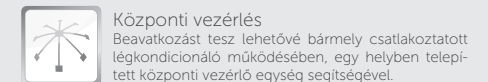
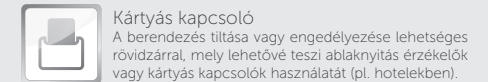
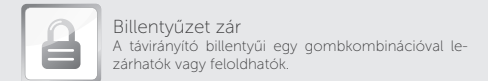
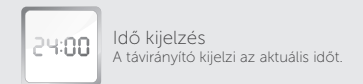
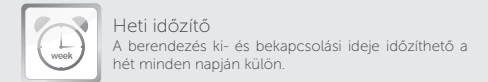
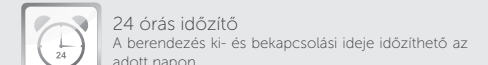
MEGBÍZHATÓSÁG



SOKOLDALUSÁG


















ELLENŐRZÉS



GREE INVERTERES SPLIT KLÍMÁK

TULAJDONSÁGOK

Energiaosztály	—————
Extra csendes kialakítás	—————
Öndiagnózis	—————
Kellemes éjszakai mód	—————
Széles légherelés	—————
Turbó működési üzem	—————
Automata tisztítás	—————
Intelligens leolvasztás	—————
Automata üzem	—————
Áramszünet memória	—————
WI-FI vezérlés	—————
3D légáram	—————
I FEEL funkció	—————
8°C-os temperálás	—————
Cold plasma szűrő	—————
Extrém működési tartomány	—————

	Lomo plusz	Comfort X	Amber	U-crown
	A++/A+	A++/A+	A++/A+	A++/A++
	○	●	○	●
	●	●	●	●
	●	●	●	●
	●	●	●	●
	●	●	●	●
	●	●	●	●
	●	●	●	●
	●	●	●	●
	●	●	●	●
	●	●	●	●
	○	○	●	●
	●	●	●	●
	●	●	●	●
	●	●	●	●
	○	○	○	●

GREE INVERTERES SPLIT KLÍMÁK

LOMO PLUSZ



		GREE GWH09QB LOMO PLUSZ	GREE GWH12QB LOMO PLUSZ	GREE GWH18QD LOMO PLUSZ
HŰTŐTELJESÍTMÉNY	kw	2,6	3,2	4,6
FŰTŐTELJESÍTMÉNY	kw	2,8	3,5	5,2
TELJ.FELVÉTEL HŰTŐ	W	805	997	1430
TELJ.FELVÉTEL FŰTŐ	W	755	970	1400
SEER/SCOP	W/W	6,1/4,0	6,1/4,0	6,1/4,0
BELTÉRI MÉRET	mm	790x275x200	790x275x200	970x300x224
BELTÉRI ZAJSZINT	dB(A)	39/36/32/28/-	42/37/34/28/-	49/45/41/36/-
BELTÉRI TÖMEG	kg	9	9	14
KÜLTÉRI MÉRET	mm	782x540x320	842x596x320	842x596x320
KÜLTÉRI ZAJSZINT	dB(A)	52	52	54
KÜLTÉRI TÖMEG	kg	30	31	34
FESZÜLTÉG/BETÁP	V	230/KÜLTÉRI	230/KÜLTÉRI	230/KÜLTÉRI
MAX.ÁRAMERŐSSÉG	A	6,3	6,2	8,0
HŰTŐKÖZEG		R32	R32	R32
HŰTŐKÖZEG ALAPTÖLTET	m	5	5	5
CSŐMÉRET FOLY/GÁZ	mm	6/10	6/10	6/10
MIN./MAX.CSŐVEZÉSI TÁV.	m	3/15	3/20	3/20
MAX.MAGASSÁG KÜL.	m	10	10	10
MŰK.TARTOMÁNY HŰTÉS	°C	-15..+43	-15..+43	-15..+43
MŰK.TARTOMÁNY FŰTÉS	°C	-15..+24	-15..+24	-15..+24



- Időzítés
- Cold plasma szűrő
- Wi-Fi (2,4 Ghz) vezérlés
- Infra távirányító
- Hűtés -15°C külső hőmérsékletig
- Fűtés -15°C külső hőmérsékletig
- Ventilátor sebességének beállítása
- LCD kijelző
- Óra beállítás/kijelzés
- Egyedi design
- Turbo funkció
- 8°C-os temperálás
- Légáram függőleges irányának beállítása
- Távirányítóba integrált hőmérő (I FEEL)



GREE INVERTERES SPLIT KLÍMÁK COMFORT X



		GREE GWH09ACC COMFORT X	GREE GWH12ACC COMFORT X	GREE GWH18ACD COMFORT X	GREE GWH24ACE COMFORT X
HÜTŐTELJESÍTMÉNY	kW	2,6	3,5	5,2	7,0
FÜTŐTELJESÍTMÉNY	kW	2,8	3,7	5,3	7,2
TELJ.FELVÉTEL HÜTŐ	W	805	1080	1528	1950
TELJ.FELVÉTEL FÜTŐ	W	755	1000	1410	1940
SEER/SCOP	W/W	6,80/4,00	7,00/4,00	7,00/4,00	7,00/4,00
BELTÉRI MÉRET	mm	889x294x212	889x294x212	1013x307x221	1122x329x247
BELTÉRI ZAJSZINT	dB(A)	40/36/32/26	42/38/33/29	46/42/39/36	49/44/41/34
BELTÉRI TÖMEG	kg	9	11	13,5	17
KÜLTÉRI MÉRET	mm	776x540x320	848x596x320	955x700x396	955x700x396
KÜLTÉRI ZAJSZINT	dB(A)	52	52	56	58
KÜLTÉRI TÖMEG	kg	29,5	31	45	52,5
FESZÜLTÉG/BETÁP	V	230	230	230	230
HÜTŐKÖZEG		R32	R32	R32	R32
HÜTŐKÖZEG ALAPTÖLTET	m	5	5	5	5
CSEMÉRET FOLY/GÁZ	mm	6/10	6/10	6/12	6/16
MIN./MAX.CSÖVEZÉSI TÁV.	m	3/15	3/20	3/25	3/25
MAX.MAGASSÁG KÜL.	m	10	10	10	10
MŰKTARTOMÁNY HÜTÉS	°C	-15..+43	-15..+43	-15..+43	-15..+43
MŰKTARTOMÁNY FÜTÉS	°C	-22..+24	-22..+24	-22..+24	-22..+24



- Wi-Fi (2,4 Ghz) vezérlés
- Ventilátor fordulatszám szabályozás
- Csepptálca fűtés
- Cold plasma szűrő
- 8°C-os temperálás
- Hűtés -15°C külső hőmérsékletig
- Fűtés -22°C külső hőmérsékletig
- Időzítő
- LCD kijelző
- Légáram függőleges irányának beállítása
- Turbo funkció
- Könnyen kezelhető
- Óra beállítás/kijelzés
- Ventilátor sebességének beállítása
- Távirányítóba integrált hőmérő (I FEEL)

GREE INVERTERES SPLIT KLÍMÁK AMBER



		GREE GWH109YC AMBER	GREE GWH12YC AMBER	GREE GWH18YD AMBER	GREE GWH24YE AMBER
HÜTŐTELJESÍTMÉNY	kW	2,7(0,9-3,8)	3,5(1,0-3,8)	5,3(1,2-6,6)	7,0(1,1-9,1)
FŰTŐTELJESÍTMÉNY	kW	2,9(0,7-4,4)	3,8(1,2-4,4)	5,6(1,1-6,8)	7,2(1,7-10,1)
TELJ.FELVÉTEL HŰTŐ	W	585(100-1400)	950(100-1400)	1550(380-2450)	2000(400-3700)
TELJ.FELVÉTEL FŰTŐ	W	650(170-1650)	975(200-1650)	1428(350-2600)	1845(450-3800)
SEER/SCOP	W/W	8,50/4,60	8,50/4,40	7,60/4,10	7,00/4,00
BELTÉRI MÉRET	mm	865x290x210	865x290x210	996x301x225	1101x327x249
BELTÉRI ZAJSZINT	dB(A)	41/.../24	43/.../25	49/.../34	49/.../35
BELTÉRI TÖMEG	kg	11	11	13,5	16,5
KÜLTÉRI MÉRET	mm	848x596x320	848x596x320	955x700x396	955x700x396
KÜLTÉRI ZAJSZINT	dB(A)	52	53	57	60
KÜLTÉRI TÖMEG	kg	34	34	45	53
FESZÜLTÉG/BETÁP	V	230/KÜLTÉRI	230/KÜLTÉRI	230/KÜLTÉRI	230/KÜLTÉRI
MAX.ÁRAMERŐSSÉG	A	6,4	6,4	10,9	16,4
HÜTŐKÖZEG		R32	R32	R32	R32
HÜTŐKÖZEG ALAPTÖLTET	m	5	5	5	5
CSŐMÉRET FOLY/GÁZ	mm	6/10	6/10	6/12	6/16
MIN./MAX.CSŐVEZÉSI TÁV.	m	3/15	3/20	3/25	3/25
MAX.MAGASSÁG KÜL.	m	10	10	10	10
MŰK.TARTOMÁNY HŰTÉS	°C	-15..+43	-15..+43	-15..+43	-15..+43
MŰK.TARTOMÁNY FŰTÉS	°C	-22..+24	-22..+24	-22..+24	-20..+24



- 3D légáram
- LCD kijelző
- Csepptálca fűtés
- Karterfűtés
- Cold plasma szűrő
- Hűtés -15°C külső hőmérsékletig
- Fűtés -22°C külső hőmérsékletig
- Kártyás kapcsoló illeszthető hozzá
- Választható vezetékes és infra távirányító
- Időzítés
- Légáram függőleges irányának beállítása
- Turbo funkció
- Wi-Fi (2,4 Ghz) vezérlés
- 8°C-os temperálás
- Óra beállítás/kijelzés
- Ventilátor sebességének beállítása
- Távirányítóba integrált hőmérő (I FEEL)



GREE INVERTERES SPLIT KLÍMÁK

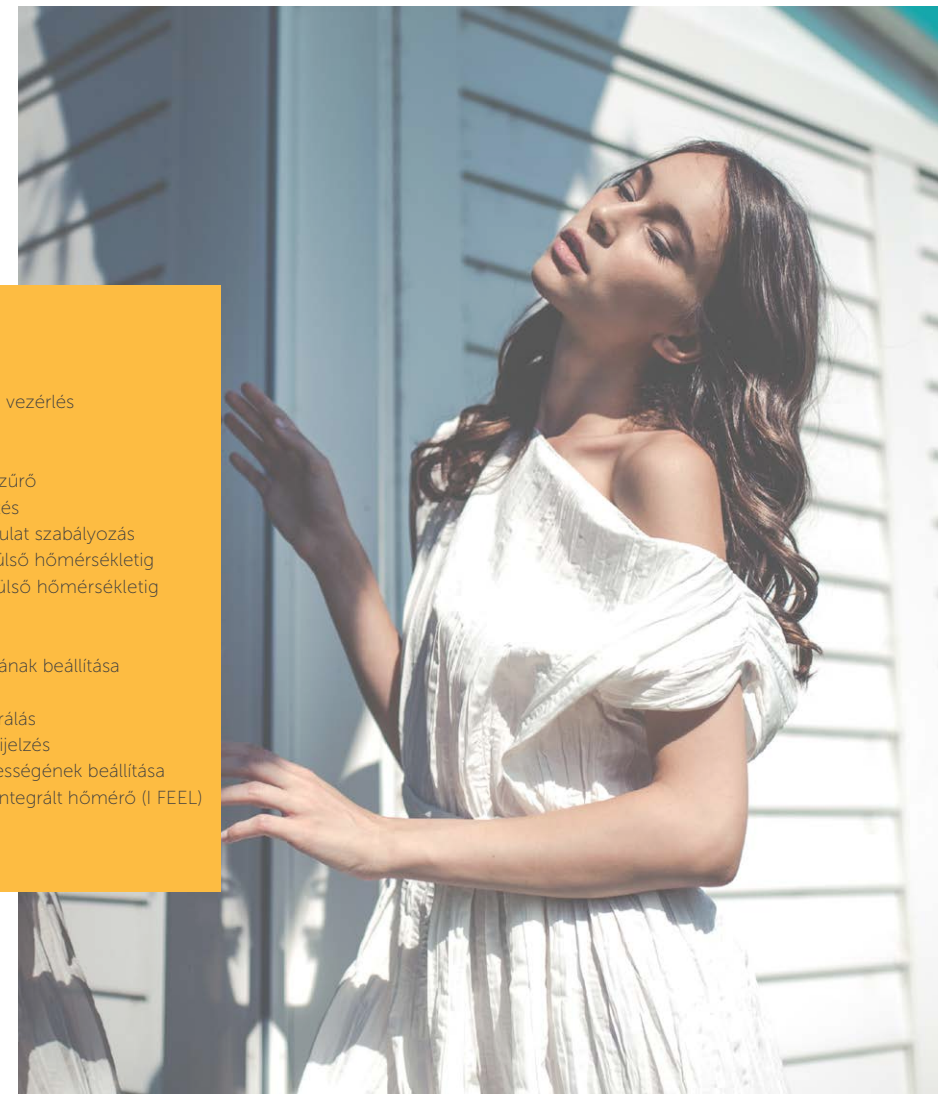
U-CROWN



		GREE GWH109UB U-CROWN	GREE GWH12UB U-CROWN	GREE GWH18UC U-CROWN
HŰTŐTELJESÍTMÉNY	KW	2,6	3,5	5,3
FŰTŐTELJESÍTMÉNY	KW	3,0	3,6	5,3
TELJ.FELVÉTEL HŰTŐ	W	600	920	1600
TELJ.FELVÉTEL FŰTŐ	W	800	970	1420
SEER/SCOP	W/W	7,5/4,6	7,00/4,60	6,10/4,00
BELTÉRI MÉRET	mm	860x305x170	860x305x170	960x320x205
BELTÉRI ZAJSZINT	dB(A)	41/ /19	43/ /20	46/ /22
BELTÉRI TÖMEG	kg	12,5	12,5	14
KÜLTÉRI MÉRET	mm	899x596x378	899x596x378	965x700x396
KÜLTÉRI ZAJSZINT	dB(A)	50	50	56
KÜLTÉRI TÖMEG	kg	43	43	51
FESZÜLTSG/BETÁP	V	230/KÜLTÉRI	230/KÜLTÉRI	230/KÜLTÉRI
MAX.ÁRAMERŐSSÉG	A	6,5	6,8	9,1
HŰTŐKÖZEG		R410a	R410a	R410a
HŰTŐKÖZEG ALAPTOLTET	m	5	5	5
CSÖMÉRET FOLY/GÁZ	mm	6/12	6/12	6/12
MIN./MAX.CSŐVEZÉSI TÁV.	m	3/15	3/20	3/25
MAX.MAGASSÁG KÜL.	m	10	10	10
MŰK.TARTOMÁNY HŰTÉS	°C	-18. +54	-18. +54	-18. +54
MŰK.TARTOMÁNY FŰTÉS	°C	-30. +24	-30. +24	-30. +24



- Wi-Fi (2,4 Ghz) vezérlés
- Karterfűtés
- 3D légáram
- Cold plasma szűrő
- Cseptálca fűtés
- Ventilátor fordulatszám szabályozás
- Hűtés -15°C külső hőmérsékletig
- Fűtés -30°C külső hőmérsékletig
- Időzítés
- LCD kijelző
- Légáram irányának beállítása
- Turbo funkció
- 8°C-os temperálás
- Óra beállítás/kijelzés
- Ventilátor sebességének beállítása
- Távirányítóba integrált hőmérő (I FEEL)



2 STAGE



GREE INVERTERES KLÍMÁK

ABLAKKLÍMA



kellemes éjszakai mód

szűrő tisztítás monitoring

programozható időzítő

öndiagnózis

áramszünet memória

automata üzem

párátlanítás

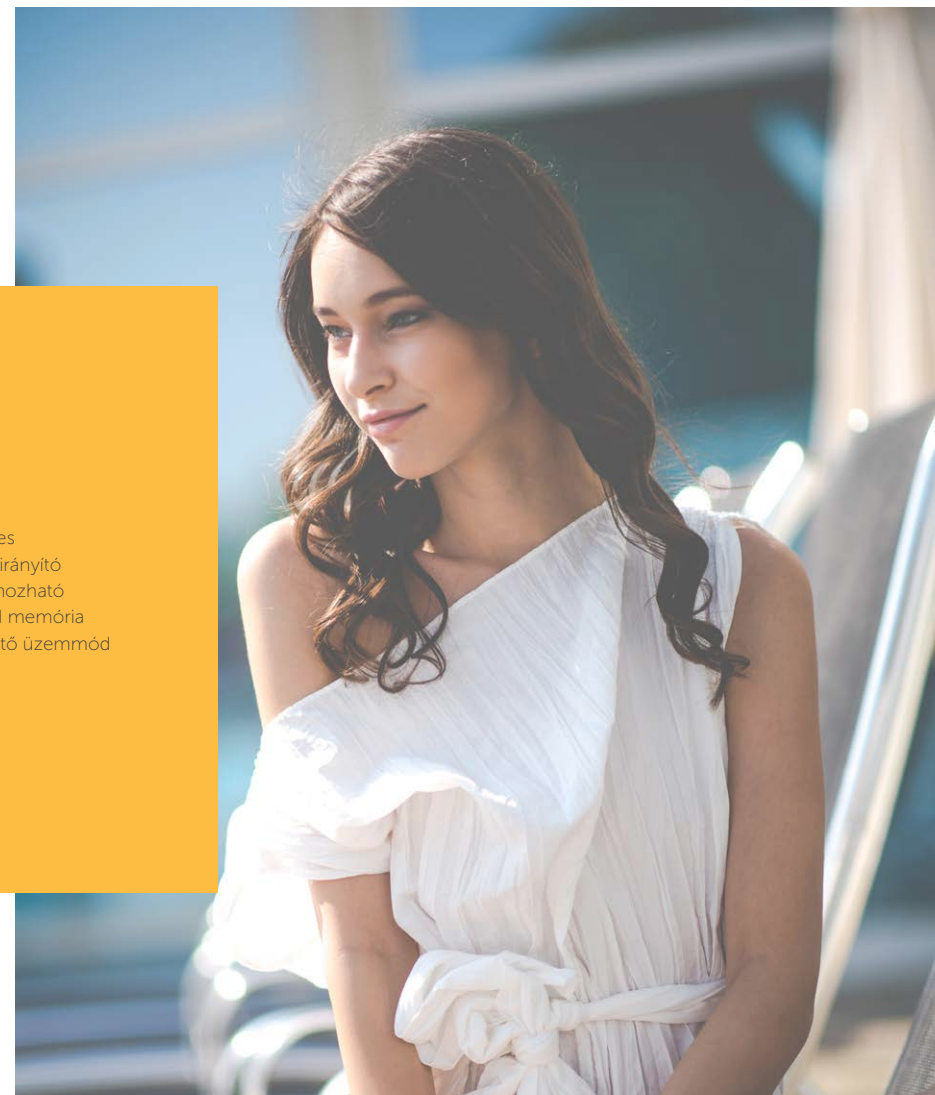
széles feszültség tartomány

G10 inverter



GREE		GREE GJC09AF ABLAK
HÜTŐTELJESÍTMÉNY	kW	2,7
TELJ.FELVÉTEL	W	782
EER	W/W	3,45
MÉRET	mm	560x375x708
TÖMEG	kg	43
BELTÉRI ZAJSZINT	dB(A)	50/48/46
KÜLTÉRI ZAJSZINT	dB(A)	56/54/52
FESZÜLTSG	V	230
MAX.ÁRAMFELVÉTEL	A	5,5
HÜTŐKÖZEG		R32
MŰK.TARTOMÁNY	°C	+16..+43

- Inverteres
- Infra távirányító
- Programozható
- Hibakód memória
- Csak hűtő üzemmód



GREE MOBIL KLÍMA MOMA



GREE		GREE GPC10AL MOBIL
HÜTŐTELJESÍTMÉNY	kw	3,5
TELJ.FELVÉTEL HÜTŐ	W	1345
EER/COP	W/W	2,6
MÉRET	mm	405X835X385
ZAJSZINT	dB(A)	53/51/49
SÚLY	kg	36
FESZÜLTÉG	V	230
MAXÁRAMFELVÉTEL	A	5,9
HÜTŐKÖZEG		R290
MŰK.TARTOMÁNY	°C	+16..+35



kellemes
éjszakai
mód



automata
üzem



öndiagnózis



programozható
időzítő



LED
kijelző



automata
tisztítás



széles
légtérletés



párártanítás

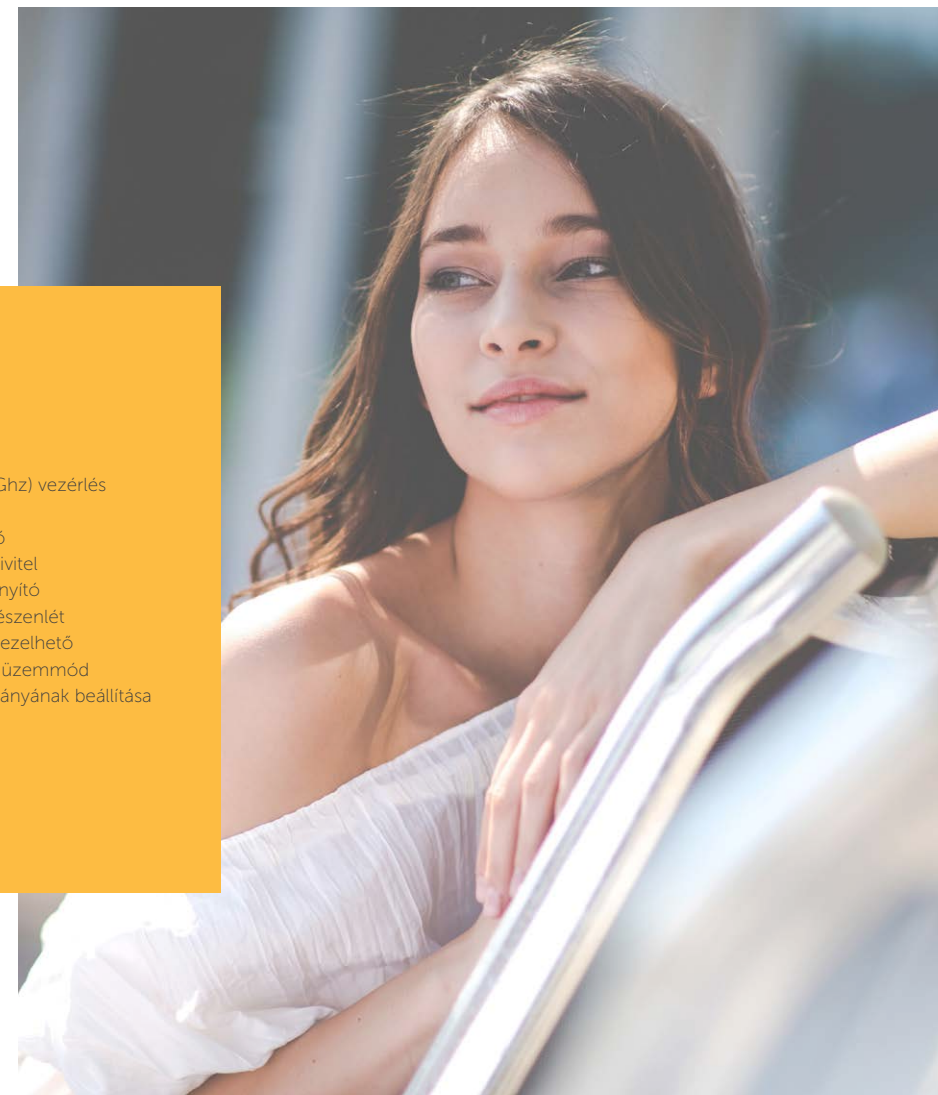


0,5W-os
készlet

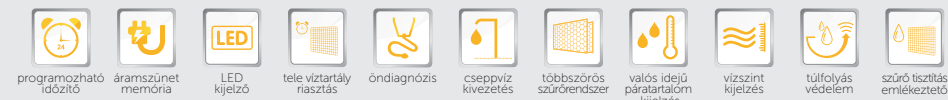


Wi-Fi

- Wi-Fi (2,4 Ghz) vezérlés
- Időzítés
- LCD kijelző
- Kompakt kivitel
- Infra távirányító
- 0,5W-os készlet
- Könnyen kezelhető
- Csak hűtő üzemmód
- Légáram irányának beállítása

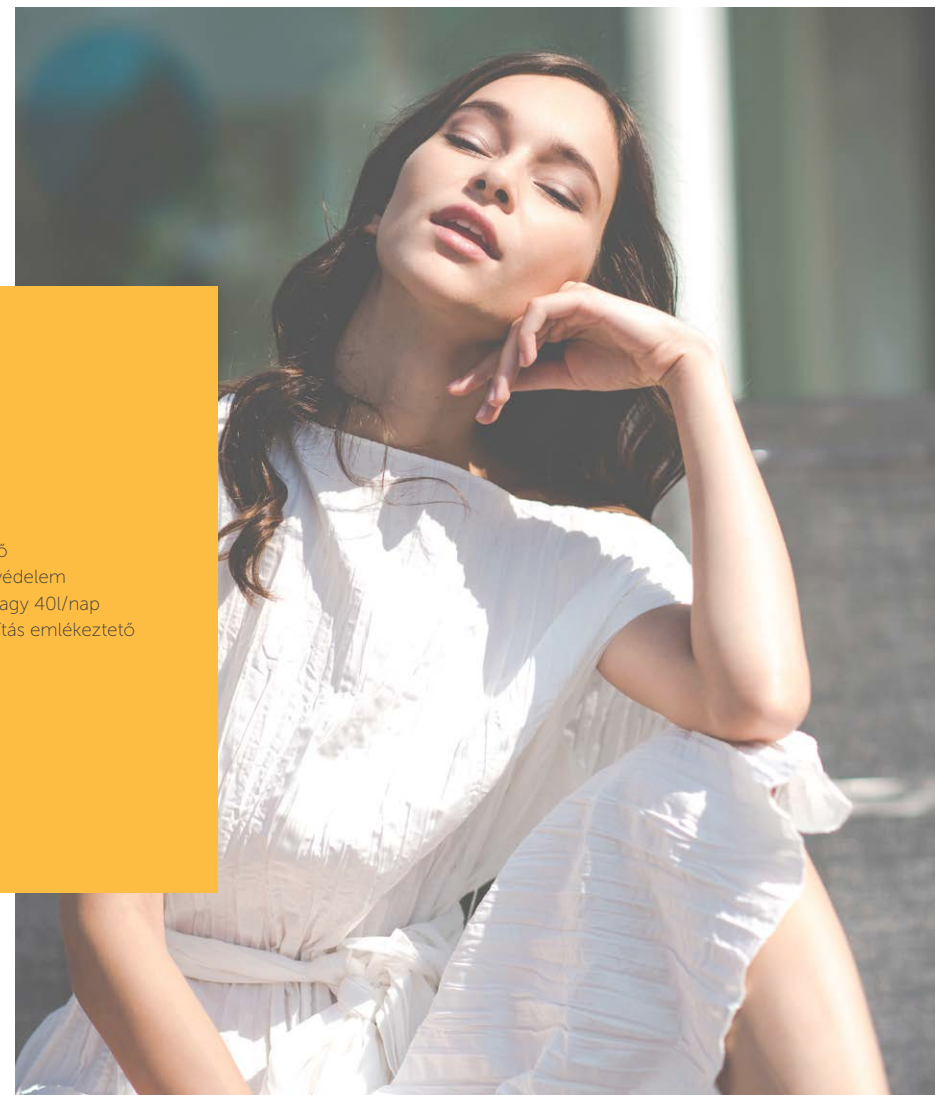


GREE PÁRÁTLANÍTÓ DAISY




		GREE GDN20AV	GREE GDN40AW
PÁRÁTLANÍTÁS	l/nap	20	40
MÉRET	mm	365x577x245	396x625x286
ZAJSZINT	dB(A)	39-43	41-46
SÚLY	kg	15	23
FESZÜLTÉG	V	230	230
ÁRAMERŐSSÉG	A	1,9	3,1
HŰTŐKÖZEG		R134a	R410a
TARTÁLY KAPACITÁS	l	3,5/4	6,5/7
LÉGSZÁLLÍTÁS	m ³ /ó	105-130	170-230
ALKALMAZHATÓSÁG	m ²	28	48

- LED kijelző
- Túlfolyás védelem
- 20l/nap, vagy 40l/nap
- Szűrőtisztítás emlékeztető



GREE LÉGTISZTÍTÓ

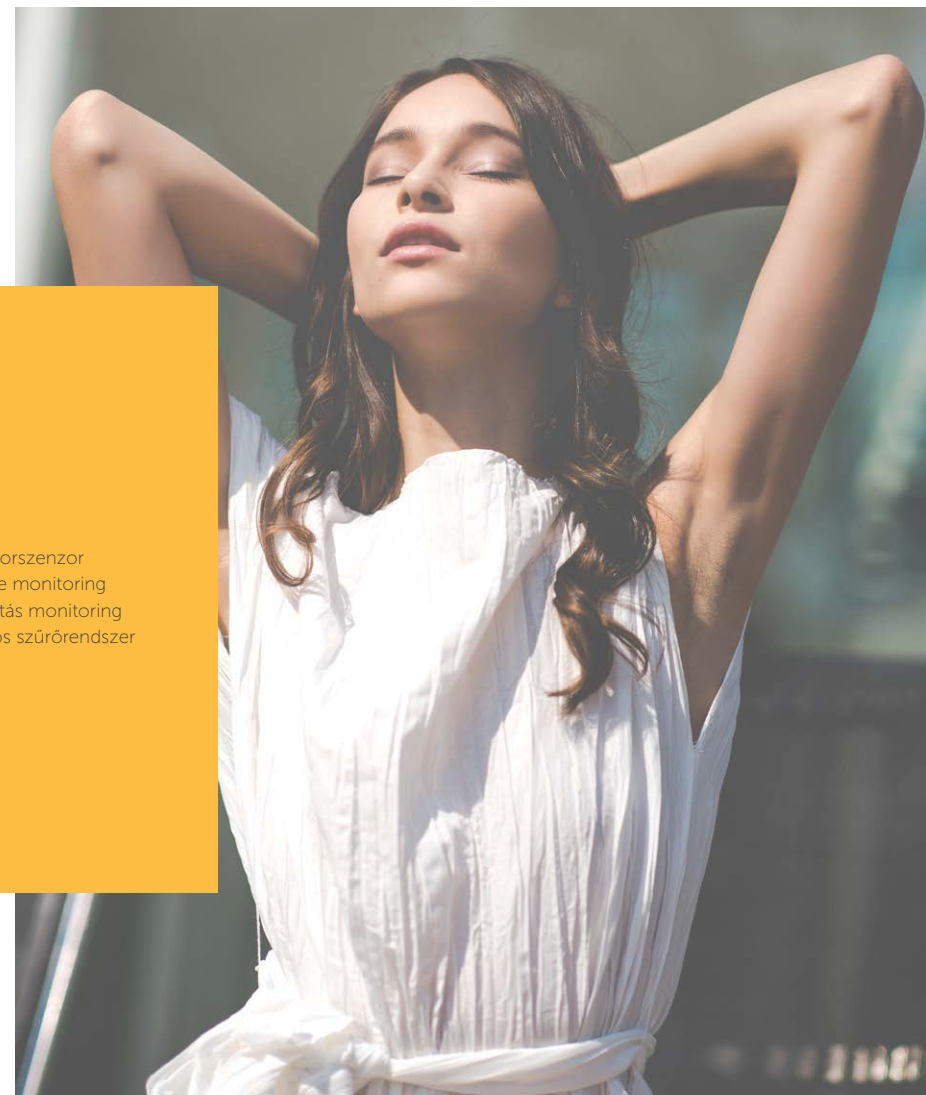
PURE



GREE		GCF300CKNA			
HÁLÓZATI FESZÜLTÉG	220-240V 50HZ				
VENTILÁTOR FOKOZAT	Turbo	Magas	Közepes	Alacsony	
LÉGSZÁLLÍTÁS (M3/ORA)	300	230	150	75	
FELVETT TELJESÍTMÉNY(W)	53	48	38	28	
ZAJSZINT(DB)	53	48	38	28	
ÖSSZES SZÜRŐFELÜLET (M2)	41				
MÉRETE (MM)	396x245x576				
TÖMEGE (KG)	10				



- Időzítés
- Szag- és porszenzor
- Szűrőcsere monitoring
- Szűrőtisztítás monitoring
- Többszörös szűrőrendszer



GREE INVERTERES SPLIT KLÍMÁK

FREE MATCH MULTI KÜLTÉRI



GREE		GREE GWHD(14) KÜLTÉRI	GREE GWHD(18) KÜLTÉRI	GREE GWHD(24) KÜLTÉRI	GREE GWHD(28) KÜLTÉRI	GREE GWHD(36) KÜLTÉRI	GREE GWHD(42) KÜLTÉRI	GREE GWHD(56S) KÜLTÉRI
		max 2 beltéri		max 3 beltéri	max 4 beltéri		max 5 beltéri	osztódobozos max 9 beltéri
HŰTŐTELJESÍTMÉNY	kW	4,1	5,2	7,1	8,0	10,5	12,0	16,0
FŰTŐTELJESÍTMÉNY	kW	4,4	5,4	8,5	9,5	12,0	13,0	18,0
TELJ.FELVÉTEL HŰTŐ	W	1200	1450	1950	2300	3100	3450	5000
TELJ.FELVÉTEL FŰTŐ	W	1020	1300	2200	2650	3200	3500	4700
SEER	W/W	6,10	6,10	6,10	6,10	6,10	6,10	5,10
KÜLTÉRI MÉRET	mm	899x378x596	899x378x596	980x427x790	980x427x790	1015x440x1103	1087x440x1103	1087x440x1103
KÜLTÉRI ZAJSZINT	dB(A)	55	55	58	58	60	60	58
KÜLTÉRI TÖMEG	kg	43	43	68	69	90	90	116
FESZÜLTÉG	V	230/KÜLTÉRI	230/KÜLTÉRI	230/KÜLTÉRI	230/KÜLTÉRI	230/KÜLTÉRI	230/KÜLTÉRI	400/KÜLTÉRI
MAX.ÁRAMFELVÉTEL	A	7,9	8,3	12,7	15,9	20	20	12
HŰTŐKÖZEG		R32	R32	R32	R32	R32	R32	R410a
HŰTŐKÖZEG ALAPTÖLTET	m	10	10	30	40	40	40	30
MAX.CSÖVEZÉSI TÁV.	m	20	20	60	70	75	75	145
MIN/MAX.CSÖV. TÁV./BELT.	m	3/10	3/10	3/20	3/20	3/25	3/25	70
MAX.MAGASSÁG KÜL.	m	5	5	10	10	15	15	30
MŰKORTARTOMÁNY HŰTÉS	°C	-15..+43	-15..+43	-15..+43	-15..+43	-15..+43	-15..+43	+18..+48
MŰKORTARTOMÁNY FŰTÉS	°C	-22..+24	-22..+24	-22..+24	-22..+24	-20..+24	-20..+24	-10..+24

- Karterfűtés
- Csepptálca fűtés
- Széles működési hűtési/fűtési tartomány
- Lehetőség szerint szabadon variálható beltéri egységek



GREE INVERTERES SPLIT KLÍMÁK FREE MATCH MULTI BELTÉRI - LOMO PLUSZ



		GREE GWH07QA LOMO PLUSZ	GREE GWH09QB LOMO PLUSZ	GREE GWH12QB LOMO PLUSZ	GREE GWH18QD LOMO PLUSZ
HÜTŐTELJESÍTMÉNY	kW	2,2	2,6	3,2	4,6
FŰTŐTELJESÍTMÉNY	kW	2,3	2,8	3,5	5,2
BELTÉRI MÉRET	mm	713x270x195	790x275x200	790x275x200	970x300x224
BELTÉRI ZAJSZINT	dB(A)	40/36/34/29/-	39/36/32/28/-	42/37/34/28/-	49/45/41/36/-
BELTÉRI SÚLY	kg	9	9	9	14
CSÓMÉRET FOLY/GÁZ	mm	6/10	6/10	6/10	6/10

- Wi-Fi (2,4 Ghz) vezérlés
- I FEEL funkció
- 8°C-os temperálás
- Cold plasma szűrő



GREE INVERTERES SPLIT KLÍMÁK FREE MATCH MULTI BELTÉRI - COMFORT X




		GREE GWH09ACB COMFORT X	GREE GWH12ACC COMFORT X	GREE GWH18ACD COMFORT X
HŰTŐTELJESÍTMÉNY	kW	2,6	3,5	5,2
FŰTŐTELJESÍTMÉNY	kW	2,8	3,7	5,3
BELTÉRI MÉRET	mm	819x256x185	889x294x212	1013x307x221
BELTÉRI ZAJSZINT	dB(A)	40/36/32/26	42/38/33/29	46/42/39/36
BELTÉRI SÚLY	kg	9	11	13,5
CSŐMÉRET FOLY/GÁZ	mm	6/10	6/10	6/12

- Wi-Fi (2,4 Ghz) vezérlés
- I FEEL funkció
- Cold plasma szűrő
- 8°C-os temperálás



GREE INVERTERES SPLIT KLÍMÁK FREE MATCH MULTI BELTÉRI



GREE		GREE GFH1091EA LÉGCSATORNÁS	GREE GFH1121EA LÉGCSATORNÁS	GREE GFH1181EA LÉGCSATORNÁS
HŰTŐTELJESÍTMÉNY	kW	2,5	3,5	5,0
FŰTŐTELJESÍTMÉNY	kW	2,8	3,9	5,5
LÉGSZÁLLÍTÁS	m ³ /h	450	550	700
BELTÉRI MÉRET	mm	700x615x200	700x615x200	900x615x200
BELTÉRI ZAJSZINT	dB(A)	37/31	39/32	41/33
BELTÉRI SÚLY	kg	21	22	26
CSÖMÉRET FOLY/GÁZ	mm	6/10	6/10	6/12

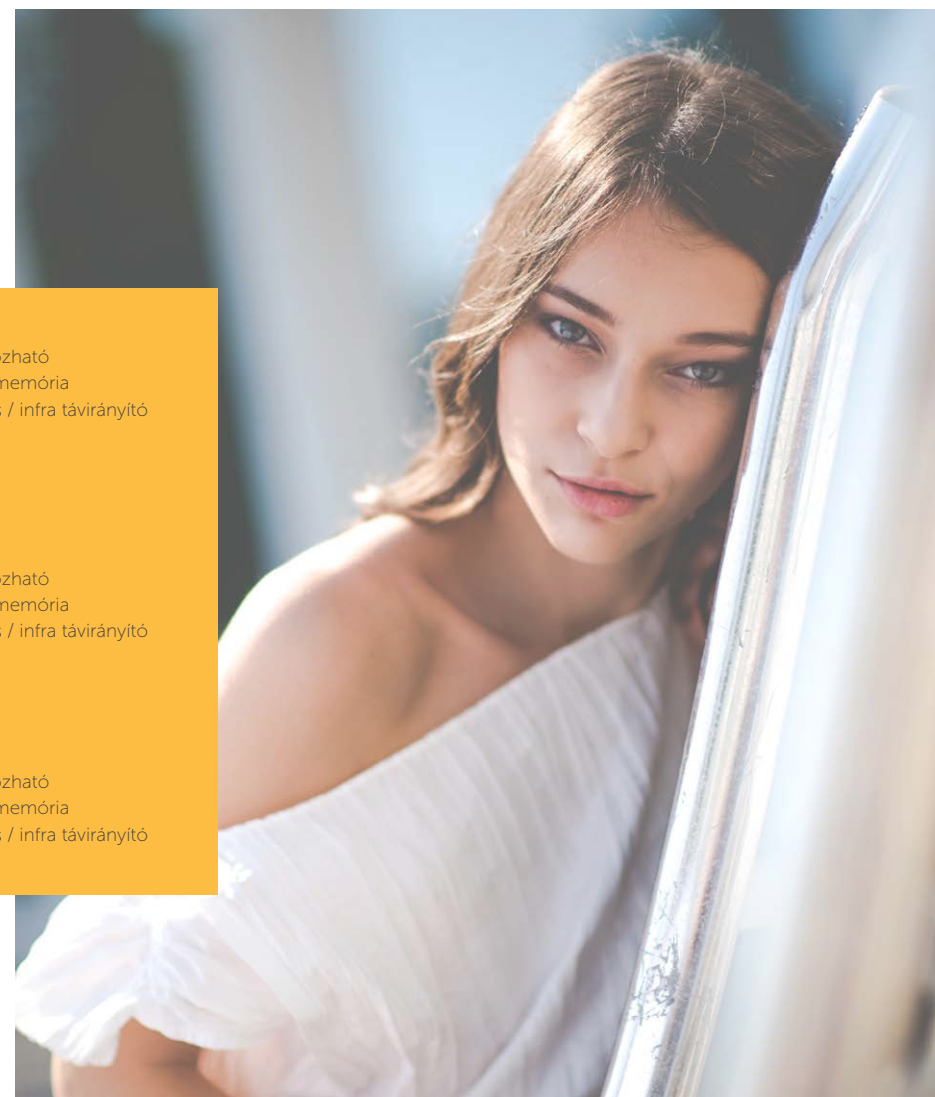
GREE		GREE GTH1091CA PARAPET	GREE GTH1121CA PARAPET	GREE GTH1181CA PARAPET
HŰTŐTELJESÍTMÉNY	kW	2,6	3,5	4,5
FŰTŐTELJESÍTMÉNY	kW	2,7	4,0	5,0
BELTÉRI MÉRET	mm	870x235x665	870x235x665	870x235x665
BELTÉRI ZAJSZINT	dB(A)	38/26	38/26	38/26
BELTÉRI SÚLY	kg	25	25	26
CSÖMÉRET FOLY/GÁZ	mm	6/10	6/12	6/12

GREE		GREE GKH1121BA KAZETTÁS	GREE GKH1181BA KAZETTÁS	GREE GKH1241BA KAZETTÁS
HŰTŐTELJESÍTMÉNY	kW	3,5	4,5	7,1
FŰTŐTELJESÍTMÉNY	kW	4,0	5,0	8,0
BELTÉRI MÉRET	mm	596x596x240	596x596x240	840x840x240
BELTÉRI ZAJSZINT	dB(A)	44/34	47/35	47/36
BELTÉRI SÚLY	kg	20	20	26
CSÖMÉRET FOLY/GÁZ	mm	6/10	6/12	10/16

- Programozható
- Hibakód memória
- Vezetékes / infra távirányító

- Programozható
- Hibakód memória
- Vezetékes / infra távirányító

- Programozható
- Hibakód memória
- Vezetékes / infra távirányító





P.H.

A kiadványban szereplő képek illusztrációként szolgálnak, az adatok tájékoztató jellegűek.