

# TERMÉKKATALÓGUS

## 2025



KOMFORTRA TERVEZVE



## Syen légkondicionálók komfortra tervezve

A Syen légkondicionáló brand megalkotásánál több mint 30 éves technológiai fejlődés eredményeként a megbízhatóságot, a minőséget és a szépséget ültettük át a modern kor elvárásait visszatükröző formába. A Syen klíma brand jól strukturált, letisztult termékkínálatával mindenki számára megkönnyíti a választást.

Célunk, hazánk élvonalába pozicionált légkondicionáló márkával elérhető, megbízható megoldást kínálni a mindennapok kényelméhez.

Több mint 20 éves tapasztalattal rendelkező cégcsoportunk nevéhez fűződik hazánk számos, klimatizálás területét meghatározó újítása. Hosszú távú piacpolitikánk és előremutató gondolkodásunk, partnereink és felhasználóink számára biztonságot és megelégedettséget kínálnak.

# TARTALOMJEGYZÉK

---

**Tulajdonságok**

04

**Syen Kültéri** *Multi Split*

16

**Syen Charm** *Mono Split*

08

**Syen Charm** *Multi Split*

18

**Syen Charm** *Infra távirányító*

10

**Syen Kereskedelmi** *Kazettás*

20

**Syen Muse Next** *Mono Split*

12

**Syen Kereskedelmi** *Légcsatornás*

22

**Syen Muse Next** *Infra távirányító*

14

# TULAJDONSÁGOK



## Többszörös szűrőrendszer

A különböző szűrők képesek teljesen oxidálni és lebontani a szerves szennyeződések, elnyelik a füstöt és meggátolják a kellemetlen szagokat.

## I FEEL funkció

A szobahőmérséklet pontos szabályozását teszi lehetővé a készülék távirányítójába épített érzékelő. Helyezze el a távirányítót a szoba egy olyan pontján, ahol a legtöbbet tartózkodik és a berendezés igazodni fog az Ön igényeihez, illetve pontosan tartja a kívánt hőmérsékletet.

## Kellemes éjszakai mód

Tegye kellemesebbé az éjszakáit! Ennek a funkciónak köszönhetően Ön az emberi test számára legoptimálisabb hőmérsékleten pihenhet alvás közben.

## Intelligens leolvasztás

Az automatikus leolvasztás meghatározott időközönként működésbe lép, így növeli a fűtés hatásfokát. Ez az intelligens leolvasztás funkció tökéletes leolvasztást eredményez, ha a környezeti hőmérséklet a cső hőmérsékletével azonosra válik. Így védi az elektromos egységet és jobb hatásfokú fűtést generál.



A legújabb trendeknek megfelelő beépített funkciók, hatékony szűrők és innovatív alkalmazási lehetőségek.



*Stílus  
az élet  
minden szintjén.*

### Energiamegtakarítás

A Syen Charm készülék alacsony energiafogyasztása révén is tökéletes választás, hiszen nem csupán hűtési üzemben energiatakarékos. Hűvösebb időjárás esetén gazdaságos fűtést is biztosít.

### Wi-Fi vezérlés

Vezérelje a klímáját okostelefonról vagy akár táblagépről a világ bármely pontjáról.

### LED kijelző

A LED kijelző segítségével könnyen leolvashatóvá válik a hőfok és a gyengén látók számára is megoldást nyújt.

### 8 °C-os temperálás

Kitűnő lehetőség hosszú ideig üresen álló helyiségek téli fagyvédelmére. Egyenletes, 8 °C-os hőmérsékleten tartja a helyiséget akkor is, amikor Ön távol van.



# SYEN CHARM



## MONO SPLIT

### KIEMELT TULAJDONSÁGOK

G10 inverter technológia, Wi-Fi vezérlés, -15°C Fűtési működési tartomány, I-Feel funkció, 8°C-os temperálás, Többszörös szűrőrendszer, Cold Plasma szűrő, 3D légáram, H-tarifa igényelhető, LED kijelző, „Turbo” hűtés, Csendes üzemmód, Kellemes éjszakai mód, 24 órás időzítő


### OPCIONÁLIS TARTOZÉKOK

Vezetékes távirányító, Kártyás kapcsoló, Központi vezérlés, Távoli felügyelet

*Elérhető luxus  
az elégedettség jegyében.  
Inspiráló megoldás  
a kényelmes életért.*





		SOH09CH-E32DA1B	SOH12CH-E32DA1D	SOH18CH-E32DA1A	SOH24CH-E32DA1A
Hűtőteljesítmény	kW	2,7	3,2	4,6	6,2
Fűtőteljesítmény	kW	2,8	3,4	5,2	6,5
Teljesítményfelvétel hűtő	W	725	933	1353	1786
Teljesítményfelvétel fűtő	W	685	872	1334	1645
Energiaosztály		A++/A+	A++/A+	A++/A+	A++/A+
SEER/SCOP		6,8/4,2	6,5/4,1	7,2/4,0	6,8/4,0
Fűtési tervezési teljesítmény (-10°C)	kW	2,6	2,7	3,7	4,5
Beltéri méret	mm	783x260x185	835x275x200	943x333x246	943x333x246
Beltéri zajszint (hűtés)	dB(A)	40/37/35/33/29/26/21	42/38/35/33/29/26/23	47/45/43/41/35/30/28	50/46/44/42/40/36/32
Beltéri zajszint (fűtés)	dB(A)	40/37/35/33/30/26/24	42/37/35/33/30/26/25	46/44/41/38/37/36/33	47/45/44/42/38/35/31
Beltéri tömeg	kg	8	9	13	13,5
Kültéri méret	mm	732x555x330	732x555x330	732x555x330	873x555x376
Kültéri zajszint	dB(A)	51	52	55	58
Kültéri tömeg	kg	24,5	25	27,5	36,5
Feszültség/betáp	V	220-240/kültéri	220-240/kültéri	220-240/kültéri	220-240/kültéri
Max.áramerősség/áramfelvétel	A	7,5	7,5	8,5	11,5
Hűtőközeg		R32	R32	R32	R32
Hűtőközeg alaptöltet	m	5	5	5	5
Csőméret foly/gáz	mm	6/10	6/10	6/10	6/12
Min./max. csövezési távolság	m	3/15	3/20	3/25	3/25
Max.magasság kültéri	m	10	10	10	10
Működési tartomány hűtés	°C	-15..+43°C	-15..+43°C	-15..+43°C	-15..+43°C
Működési tartomány fűtés	°C	-15..+24°C	-15..+24°C	-15..+24°C	-15..+24°C



# *SYEN* CHARM

## WI-FI

A Wi-Fi gomb megnyomásával ki- vagy bekapcsolja a berendezés Wi-Fi modulját. Ha a gombot 10mp-ig nyomva tartja, a Wi-Fi funkció alaphelyzetbe áll vissza.

## HŐMÉRSÉKLET

A „LE-FEL” gomb megnyomásával tudja a hőmérsékletet szabályozni. Ha 2 mp-ig tartja lenyomva, a hőmérséklet gyors állítása lehetséges.

## TURBO

Ezzel a gombbal tudja a berendezést gyorshűtésre vagy gyorsfűtésre kapcsolni, így a készülék percekben belül kellemes hőérzetet teremt.

## SLEEP

Megnyomásával be-, illetve kikapcsolhatja az éjszakai üzemmódokat. A berendezés kikapcsolásakor törlődik a beállítás.



# *Infra távirányító*

# SYEN MUSE NEXT



## MONO SPLIT

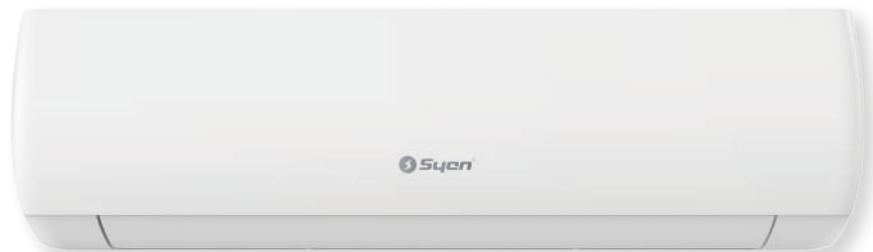
### KIEMELT TULAJDONSÁGOK

G10 inverter technológia, Wi-Fi (2,4 GHz) vezérlés, Cold plasma szűrő, 3D légáram, Távirányítóba integrált hőmérő (I FEEL), 8°C-os temperálás, LED kijelző, többszörös szűrőrendszer, „Turbo” hűtés, Csendes üzemmód, Fűtés -25°C külső hőmérsékletig, H-tarifa igényelhető, Kompresszor karter és csepptálca fűtés

### OPCIONÁLIS TARTOZÉKOK

Vezetékes távirányító, Kártyás kapcsoló, Központi vezérlés, Távoli felügyelet

*Vágyat keltő,  
elegáns vonalvezetés  
az innováció égíse alatt.  
Optimális választás hűtésre  
és fűtésre.*



		SOH09MN-E32DAIA	SOH12MN-E32DAID	SOH18MN-E32DAID2	SOH24MN
Hűtőteljesítmény	kW	2,7	3,5	5,3	Fejlesztés alatt
Fűtőteljesítmény	kW	3,0	3,8	5,6	
Teljesítményfelvétel hűtő	W	670	910	1391	
Teljesítményfelvétel fűtő	W	674	950	1432	
Energiaosztály		A+++/A++	A+++/A++	A+++/A++	
SEER/SCOP		8,5/4,6	8,5/4,8	8,5/4,6	
Fűtési tervezési teljesítmény (-10°C)	kW	2,7	3,0	4,2	
Beltéri méret	mm	889×294×212	889×294×212	1017×304×221	
Beltéri zajszint (hűtés)	dB(A)	39/37/34/31/ 26/23/22/18	43/39/37/33/ 31/29/26/18	44/42/40/38/37/33/31/22	
Beltéri zajszint (fűtés)	dB(A)	39/37/34/31/ 30/29/28	43/39/37/35/ 33/31/30	48/45/43/41/39/37/34	
Beltéri tömeg	kg	10	10	13	
Kültéri méret	mm	732×555×330	802×555×350	958×660×402	
Kültéri zajszint	dB(A)	51	52	58	
Kültéri tömeg	kg	23,5	27	42,5	
Feszültség/betáp	V	220-240/kültéri	220-240/kültéri	220-240/kültéri	
Max.áramerősség/áramfelvétel	A	6,5	7,75	11,5	
Hűtőközeg		R32	R32	R32	
Hűtőközeg alaptöltet	m	5	5	5	
Csőméret foly/gáz	mm	6/10	6/10	6/12	
Min./max. csövezési távolság	m	3/15	3/20	3/25	
Max.magasság kültéri	m	10	10	10	
Működési tartomány hűtés	°C	-15..+50°C	-15..+50°C	-15..+50°C	
Működési tartomány fűtés	°C	-25..+30°C	-25..+30°C	-25..+30°C	



# *SYEN* MUSE NEXT

## I FEEL

Megnyomásával a készülék aktiválja az infrás távirányító hőmérséklet szenzorát, így a felhasználó adott helyzetéhez megfelelően állítja be a szoba hőmérsékletét.

## QUIET

Ezzel a gombbal tudja a berendezést csendes üzembe kapcsolni. A ventilátor a legalacsonyabb fokozatba kapcsol.

## COLD PLASMA


Megnyomásával aktiválódik az „egészséges levegő” funkció, a készülék cold plasma generátora bekapcsol. Az ezúton ionizált levegő egészségesebb környezetet teremt.


## X-FAN

Hűtés vagy páratlanítás üzemben tartsa lenyomva a „FAN gombot”. A beltéri egység lemezkéiről leszártja a nedvességet, hogy elkerülje a penészedést.



# *Infra távirányító*

		SMH(18)E32DOO	SMH(24)E32DOO
		(max 2 beltéri)	(max 3 beltéri)
Hűtőteljesítmény	kW	5,3	7,1
Fűtőteljesítmény	kW	5,65	8,6
Teljesítményfelvétel hűtő	W	1480	1880
Teljesítményfelvétel fűtő	W	1250	2230
Energiaosztály		A++/A+	A++/A+
SEER/SCOP		7,2/4,2	7,1/4,3
Fűtési tervezési teljesítmény (-10°C)	kW	4,1	6,1
Kültéri méret	mm	822×352×550	964×402×660
Kültéri zajszint	dB(A)	50(C) /54(H)	57(C) /58(H)
Kültéri tömeg	kg	32	47,5
Feszültség/betáp	V	220-240/kültéri	220-240/kültéri
Max.áramerősség/áramfelvétel	A	11	15
Hűtőközeg		R32	R32
Hűtőközeg alaptöltet	m	10	30
Csőméret foly/gáz	mm	6/10	6/10
Max.csövezési távolság	m	40	60
Min./max. csöv. táv./beltéri	m	3/20	3/20
Max.magasság kültéri	m	15	15
Működési tartomány hűtés	°C	-15..+43°C	-15..+43°C
Működési tartomány fűtés	°C	-22..+24°C	-22..+24°C



-22°C fűtési működési tartomány, H-tarifa igényelhető, Kompresszor karter és csepptálca fűtés, G10 inverter technológia, Intelligens leolvasztás



# *SYEN* KÜLTÉRI

MULTI SPLIT



# SYEN CHARM

## MULTI SPLIT

### KIEMELT TULAJDONSÁGOK

Wi-Fi vezérlés, 3D légáram, I-Feel funkció, 8°C-os temperálás, Többszörös szűrőrendszer, Cold Plasma szűrő, H-tarifa igényelhető, LED kijelző, „Turbo” hűtés, Csendes üzemmód, Kellemes éjszakai mód, 24 órás időzítő


### OPCIONÁLIS TARTOZÉKOK

Vezetékes távirányító, Kártyás kapcsoló, Központi vezérlés, Távoli felügyelet

*Kifinomultságot és  
szépérzékeny tükörző  
tudatos választás.*





		SMOH09CH-E32DA1B/I	SMOH12CH-E32DA1D/I	SMOH18CH-E32DA1A/I
		beltéri	beltéri	beltéri
Hűtőteljesítmény	kW	2,7	3,2	4,6
Fűtőteljesítmény	kW	2,8	3,4	5,2
Beltéri méret	mm	783x260x185	943x333x246	943x333x246
Beltéri zajszint (hűtés)	dB(A)	40/37/35/33/29/26/21	42/38/35/33/29/26/23	47/45/43/41/35/30/28
Beltéri zajszint (fűtés)	dB(A)	40/37/35/33/30/26/24	42/37/35/33/30/26/25	46/44/41/38/37/36/33
Beltéri tömeg	kg	8	9	13
Csőméret foly/gáz	mm	6/10	6/10	6/10



# SYEN KERESKEDELMI



## KAZETTÁS


### KIEMELT TULAJDONSÁGOK

I-Feel funkció, 8°C-os temperálás, -20°C fűtési működési tartomány, H-tarifa igényelhető, Kompresszor karter és csepptálca fűtés, G10 inverter technológia, LED kijelző, Kellemes éjszakai mód, „Turbo” hűtés, Csendes üzemmód, 24 órás időzítő, Hideg levegő befújás elleni védelem, Intelligens leolvasztás, Átfogó védelem, Tisztítható szűrők, Minőségi motorok, Idő kijelzés, Billentyűzet zár, Széles feszültségtartomány, Több ventilátor fokozat, Öndiagnózis, Automata üzem, Memória funkció

### OPCIONÁLIS TARTOZÉKOK

Wi-Fi vezérlés, Vezetékes távirányító, Kártyás kapcsoló, Központi vezérlés, Távoli felügyelet



		SKH35/A-T kazettás	SKH50/A-T kazettás	SKH71/A-T kazettás
Hűtőteljesítmény	kW	3,5	5	7
Fűtőteljesítmény	kW	4	5,5	8
Energiaosztály		A+/A+	A+/A+	A++/A
SEER/SCOP	W/W	5,9/4	5,9/4	7,2/3,9
Beltéri méret	mm	570X570X265	570X570X265	840X840X240
Beltéri zajszint(hűtés)	dB(A)	41	44	43
Beltéri tömeg	kg	17	17	29
Kültéri méret	mm	596X818X302	596X818X302	698X892X340
Kültéri zajszint	dB(A)	50	50	52
Kültéri tömeg	kg	37	39	53
Feszültség/betáp	V	220-240/kültéri	220-240/kültéri	220-240/kültéri
Hűtőközeg		R32	R32	R32
Hűtőközeg alaptöltet	m	5	5	5
Csőméret foly/gáz	mm	6/10	6/12	10/16
Min./max. csővezési távolság	m	3/30	3/35	3/50
Max.magasság kültéri	m	15	20	25
Működési tartomány hűtés	°C	-20..+48°C	-20..+48°C	-20..+48°C
Működési tartomány fűtés	°C	-20..+24°C	-20..+24°C	-20..+24°C

# SYEN KERESKEDELMI

## LÉGCSATORNÁS

### KIEMELT TULAJDONSÁGOK

I-Feel funkció, 8°C-os temperálás, -20°C fűtési működési tartomány, H-tarifa igényelhető, Kompresszor karter és cseptálca fűtés, G10 inverter technológia, LED kijelző, Kellemes éjszakai mód, „Turbo” hűtés, Csendes üzemmód, 24 órás időzítő, Hideg levegő befújás elleni védelem, Intelligens leolvasztás, Átfogó védelem, Tisztítható szűrők, Minőségi motorok, Idő kijelzés, Billentyűzet zár, Széles feszültségtartomány, Több ventilátor fokozat, Öndiagnózis, Automata üzem, Memória funkció

### OPCIONÁLIS TARTOZÉKOK

Wi-Fi vezérlés, Vezetékes távirányító, Kártyás kapcsoló, Központi vezérlés, Távoli felügyelet





		SLH35/A-T légcsatornás	SLH50/A-T légcsatornás	SLH71/A-T légcsatornás
Hűtőtéljesítmény	kW	3,5	5	7
Fűtőtéljesítmény	kW	4	5,5	8
Energiaosztály		A++/A+	A++/A+	A++/A+
SEER/SCOP	W/W	6,1/4,0	6,1/4,0	6,8/4,0
Beltéri légszállítás	m <sup>3</sup> /h	650	950	1200
Statikus nyomás név./max.	pa	25/50	25/50	25/75
Beltéri méret	mm	200X700X450	200X1000X450	220X1300X450
Beltéri zajszint (hűtés)	dB(A)	41	43	40
Beltéri tömeg	kg	19	25	30
Kültéri méret	mm	596X818X302	596X818X302	698X892X340
Kültéri zajszint	dB(A)	50	50	52
Kültéri tömeg	kg	37	39	53
Feszültség/betáp	v	220-240/kültéri	220-240/kültéri	220-240/kültéri
Hűtőközeg		R32	R32	R32
Hűtőközeg alaptöltet	m	5	5	5
Csőméret foly/gáz	mm	6/10	6/12	10/16
Min./max. csövezési távolság	m	3/30	3/35	3/50
Max.magasság kültéri	m	15	20	25
Működési tartomány hűtés	°C	-20..+48°C	-20..+48°C	-20..+48°C
Működési tartomány fűtés	°C	-20..+24°C	-20..+24°C	-20..+24°C

 **Syen**  
LÉGKONDITIONÁLÓK



*A katalógusban szereplő képek illusztrációként szolgálnak, az adatok tájékoztató jellegűek. Minden jog fenntartva!*