

 **Syen**
LÉGKONDITIONÁLÓK

Komfortra tervezve



TERMÉKKATALÓGUS 2026

NEO
www.neoklima.hu



Syen légkondicionálók komfortra tervezve

A Syen légkondicionáló brand megalkotásánál több mint 30 éves technológiai fejlődés eredményeként a megbízhatóságot, a minőséget és a szépséget ültettük át a modern kor elvárásait visszatükröző formába. A Syen klímabrand jól strukturált, letisztult termékínálatával mindenki számára megkönnyíti a választást.

Célunk, hazánk élvonalába pozicionált légkondicionáló márkával elérhető, megbízható megoldást kínálni a mindennapok kényelméhez.

Több mint 25 éves tapasztalattal rendelkező cégcsoportunk nevéhez fűződik hazánk számos, klimatizálás területét meghatározó újjátása. Hosszú távú piacpolitikánk és előremutató gondolkodásunk, partnereink és felhasználóink számára biztonságot és megelégedettséget kínálnak.

TARTALOMJEGYZÉK

Tulajdonságok

04

Syen Kültéri Multi Split

16

Syen Charm Mono Split

08

Syen Charm Multi Split

18

Syen Charm Infra távirányító

10

Syen Kereskedelmi Kazettás

20

Syen Muse Next Mono Split

12

Syen Kereskedelmi Légcsatornás

22

Syen Muse Next Infra távirányító

14

TULAJDONSÁGOK



Többszörös szűrőrendszer

A különböző szűrők képesek teljesen oxidálni és lebontani a szerves szennyeződések, elnyelik a füstöt és megátolják a kellemetlen szagokat.

I FEEL funkció

A szobahőmérséklet pontos szabályozását teszi lehetővé a készülék távirányítójába épített érzékelő. Helyezze el a távirányítót a szoba egy olyan pontján, ahol a legtöbbet tartózkodik és a berendezés igazodni fog az Ön igényeihez, illetve pontosan tartja a kívánt hőmérsékletet.

Kellemes éjszakai mód

Tegye kellemesebbé az éjszakáit! Ennek a funkciónak köszönhetően Ön az emberi test számára legoptimálisabb hőmérsékleten pihenhet alvás közben.

Intelligens leolvasztás

Az intelligens leolvasztási technológiája gondoskodik a hatékony és folyamatos fűtésről. Akkor indít leolvasztást, amikor valóban szükséges, így csökkenti az energiavesztést és növeli a komfortérzetet. Ennek köszönhetően a klíma gyorsabban reagál, egyenletesebb hőmérsékletet biztosít, miközben takarékosabban működik.



A legújabb trendeknek megfelelő beépített funkciók, hatékony szűrők és innovatív alkalmazási lehetőségek.



*Stílus
az élet
minden szintjén.*

Energiamegtakarítás

A Syen Charm készülék alacsony energiafogyasztása révén is tökéletes választás, hiszen nem csupán hűtési üzemben energiatakarékos. Hűvösebb időjárás esetén gazdaságos fűtést is biztosít.

Wi-Fi vezérlés


Vezérelje a klímáját okostelefonról vagy akár táblagépről a világ bármely pontjáról.

LED kijelző

A LED kijelző segítségével könnyen leolvashatóvá válik a hőfok és a gyengén látók számára is megoldást nyújt.

8 °C-os temperálás

Kitűnő lehetőség hosszú ideig üresen álló helyiségek téli fagyvédelmére. Egyenletes, 8 °C-os hőmérsékleten tartja a helyiséget akkor is, amikor Ön távol van.



SYEN CHARM



MONO SPLIT

KIEMELT TULAJDONSÁGOK


G10 inverter technológia, Wi-Fi vezérlés, -15°C Fűtési működési tartomány, I-Feel funkció, 8°C-os temperálás, Többszörös szűrőrendszer, Cold Plasma szűrő, 3D légáram, H-tarifa igényelhető, LED kijelző, „Turbo” hűtés, Csendes üzemmód, Kellemes éjszakai mód, 24 órás időzítő

OPCIONÁLIS TARTOZÉKOK

Vezetékes távirányító, Kártyás kapcsoló, Központi vezérlés, Távoli felügyelet

*Magas szintű komfort az elégedettség jegyében.
Inspiráló megoldás a kiegyensúlyozott mindennapokért.*



		SOH07CH-E32DA1B	SOH09CH-E32DA1B	SOH12CH-E32DA1D	SOH18CH-E32DA1A	SOH24CH-E32DA1A
Hűtőteljesítmény	kW	2,2	2,7	3,2	4,6	6,2
Fűtőteljesítmény	kW	2,4	2,8	3,4	5,2	6,5
Teljesítményfelvétel hűtő	W	590	725	933	1353	1786
Teljesítményfelvétel fűtő	W	590	685	872	1334	1645
Energiaosztály		A++/A+	A++/A+	A++/A+	A++/A+	A++/A+
SEER/SCOP		6,6/4,0	6,8/4,2	6,5/4,1	7,2/4,0	6,8/4,0
Fűtési tervezési telj. (-10°C)	kW	2,1	2,6	2,7	3,7	4,5
Beltéri méret	mm	708X260X185	783x260x185	835x275x200	943x333x246	943x333x246
Beltéri zajszint (hűtés)	dB(A)	39/36/34/33/29/25/22	40/37/35/33/29/26/21	42/38/35/33/29/26/23	47/45/43/41/35/30/28	50/46/44/42/40/36/32
Beltéri zajszint (fűtés)	dB(A)	38/37/35/34/32/29/28	40/37/35/33/30/26/24	42/37/35/33/30/26/25	46/44/41/38/37/36/33	47/45/44/42/38/35/31
Beltéri tömeg	kg	7	8	9	13	13,5
Kültéri méret	mm	710X450X293	732X555X330	732X555X330	732x555x330	873x555x376
Kültéri zajszint	dB(A)	50	51	52	55	58
Kültéri tömeg	kg	21	24,5	25	27,5	36,5
Feszültség/betáp	V	220-240/kültéri	220-240/kültéri	220-240/kültéri	220-240/kültéri	220-240/kültéri
Max.áramerősség/áramfelv.	A	5	7,5	7,5	8,5	11,5
Hűtőközeg		R32	R32	R32	R32	R32
Hűtőközeg alaptöltet	m	5	5	5	5	5
Csőméret foly/gáz	mm	6/10	6/10	6/10	6/10	6/12
Min./max. csővezési távolság	m	3/15	3/15	3/20	3/25	3/25
Max.magasság kültéri	m	10	10	10	10	10
Működési tartomány hűtés	°C	-15..+43	-15..+43°C	-15..+43°C	-15..+43°C	-15..+43°C
Működési tartomány fűtés	°C	-15..+24	-15..+24°C	-15..+24°C	-15..+24°C	-15..+24°C



SYEN CHARM

10 Syen légkondicionálók

WI-FI

A Wi-Fi gomb megnyomásával ki- vagy bekapcsolja a berendezés Wi-Fi modulját. Ha a gombot 10mp-ig nyomva tartja, a Wi-Fi funkció alaphelyzetbe áll vissza.

HŐMÉRSÉKLET

A „LE-FEL” gomb megnyomásával tudja a hőmérsékletet szabályozni. Ha 2 mp-ig tartja lenyomva, a hőmérséklet gyors állítása lehetséges.

TURBO

Ezzel a gombbal tudja a berendezést gyorshűtésre vagy gyorsfűtésre kapcsolni, így a készülék percekben belül kellemes hőérzetet teremt.

SLEEP

Megnyomásával be-, illetve kikapcsolhatja az éjszakai üzemmódokat. A berendezés kikapcsolásakor törlődik a beállítás.



Infra távirányító

SYEN MUSE NEXT



MONO SPLIT


KIEMELT TULAJDONSÁGOK

G10 inverter technológia, Wi-Fi (2,4 GHz) vezérlés, Cold plasma szűrő, 3D légáram, Távirányítóba integrált hőmérő (I FEEL), 8°C-os temperálás, LED kijelző, többszörös szűrőrendszer, „Turbo” hűtés, Csendes üzemmód, Fűtés -25°C külső hőmérsékletig, H-tarifa igényelhető, Kompresszor karter és csepptálca fűtés

OPCIONÁLIS TARTOZÉKOK

Vezetékes távirányító, Kártyás kapcsoló, Központi vezérlés, Távoli felügyelet

*Kifinomult megjelenés,
innovatív technológiai
háttérrel.
Megbízható megoldás
egész éves használatra.*



		SOH09MN-E32DA1A	SOH12MN-E32DA1D	SOH18MN-E32DA1D2	SOH24MN-E32DA1D2
Hűtőteljesítmény	kW	2,7	3,5	5,3	7,1
Fűtőteljesítmény	kW	3,0	3,8	5,6	7,8
Teljesítményfelvétel hűtő	W	670	910	1391	1868
Teljesítményfelvétel fűtő	W	674	950	1432	1902
Energiaosztály		A+++/A++	A+++/A++	A+++/A++	A+++/A++
SEER/SCOP		8,5/4,6	8,5/4,8	8,5/4,6	8,5/4,6
Fűtési tervezési teljesítmény (-10°C)	kW	2,7	3,0	4,2	5,6
Beltéri méret	mm	889×294×212	889×294×212	1017×304×221	1135×328×247
Beltéri zajszint (hűtés)	dB(A)	39/37/34/31/ 26/23/22/18	43/39/37/33/ 31/29/26/18	44/42/40/38/37/33/31/22	48/44/41/40/38/36/33/30
Beltéri zajszint (fűtés)	dB(A)	39/37/34/31/ 30/29/28	43/39/37/35/ 33/31/30	48/45/43/41/39/37/34	52/48/44/42/41/37/35
Beltéri tömeg	kg	10	10	13	16
Kültéri méret	mm	732×555×330	802×555×350	958×660×402	958×660×402
Kültéri zajszint	dB(A)	51	52	58	60
Kültéri tömeg	kg	23,5	27	42,5	42,5
Feszültség/betáp	V	220-240/kültéri	220-240/kültéri	220-240/kültéri	220-240/kültéri
Max.áramerősség/áramfelvétel	A	6,5	7,75	11,5	16
Hűtőközeg		R32	R32	R32	R32
Hűtőközeg alaptöltet	m	5	5	5	5
Csőméret foly/gáz	mm	6/10	6/10	6/12	6/16
Min./max. csövezési távolság	m	3/15	3/20	3/25	3/25
Max.magasság kültéri	m	10	10	10	10
Működési tartomány hűtés	°C	-15..+50°C	-15..+50°C	-15..+50°C	-15..+50°C
Működési tartomány fűtés	°C	-25..+30°C	-25..+30°C	-25..+30°C	-25..+30°C



SYEN MUSE NEXT

I FEEL

Megnyomásával a készülék aktiválja az infrás távirányító hőmérséklet szenzorát, így a felhasználó adott helyzetéhez megfelelően állítja be a szoba hőmérsékletét.

QUIET

Ezzel a gombbal tudja a berendezést csendes üzembe kapcsolni. A ventilátor a legalacsonyabb fokozatba kapcsol.

COLD PLASMA


Megnyomásával aktiválódik az „egészséges levegő” funkció, a készülék cold plasma generátora bekapcsol. Az ezúton ionizált levegő egészségesebb környezetet teremt.


X-FAN

Hűtés vagy páratlanítás üzemben tartsa lenyomva a „FAN gombot”. A beltéri egység lemezkéiről leszárítja a nedvességet, hogy elkerülje a penészedést.



Infra távirányító

		SMH(18)E32DOO	SMH(24)E32DOO
		(max 2 beltéri)	(max 3 beltéri)
Hűtőteljesítmény	kW	5,3	7,1
Fűtőteljesítmény	kW	5,65	8,6
Teljesítményfelvétel hűtő	W	1480	1880
Teljesítményfelvétel fűtő	W	1250	2230
Energiaosztály		A++/A+	A++/A+
SEER/SCOP		7,2/4,2	7,1/4,3
Fűtési tervezési teljesítmény (-10°C)	kW	4,1	6,1
Kültéri méret	mm	822×352×550	964×402×660
Kültéri zajszint	dB(A)	50(C)/54(H)	57(C)/58(H)
Kültéri tömeg	kg	32	47,5
Feszültség/betáp	V	220-240/kültéri	220-240/kültéri
Max.áramerősség/áramfelvétel	A	11	15
Hűtőközeg		R32	R32
Hűtőközeg alaptöltet	m	10	30
Csőméret foly/gáz	mm	6/10	6/10
Max.csövezési távolság	m	40	60
Min./max. csöv. táv./beltéri	m	3/20	3/20
Max.magasság kültéri	m	15	15
Működési tartomány hűtés	°C	-15..+43°C	-15..+43°C
Működési tartomány fűtés	°C	-22..+24°C	-22..+24°C



-22°C fűtési működési tartomány, H-tarifa igényelhető, Kompresszor karter és csepptálca fűtés, G10 inverter technológia, Intelligens leolvasztás

SYEN KÜLTÉRI

MULTI SPLIT



SYEN CHARM

MULTI SPLIT

KIEMELT TULAJDONSÁGOK

Wi-Fi vezérlés, 3D légáram, I-Feel funkció, 8°C-os temperálás, Többszörös szűrőrendszer, Cold Plasma szűrő, H-tarifa igényelhető, LED kijelző, „Turbo” hűtés, Csendes üzemmód, Kellemes éjszakai mód, 24 órás időzítő


OPCIONÁLIS TARTOZÉKOK

Vezetékes távirányító, Kártyás kapcsoló, Központi vezérlés, Távoli felügyelet

A modern technológia és elegancia természetes harmóniája.





		SMOH09CH-E32DA1B/I	SMOH12CH-E32DA1D/I	SMOH18CH-E32DA1A/I
		beltéri	beltéri	beltéri
Hűtőteljesítmény	kW	2,7	3,2	4,6
Fűtőteljesítmény	kW	2,8	3,4	5,2
Beltéri méret	mm	783x260x185	943x333x246	943x333x246
Beltéri zajszint (hűtés)	dB(A)	40/37/35/33/29/26/21	42/38/35/33/29/26/23	47/45/43/41/35/30/28
Beltéri zajszint (fűtés)	dB(A)	40/37/35/33/30/26/24	42/37/35/33/30/26/25	46/44/41/38/37/36/33
Beltéri tömeg	kg	8	9	13
Csőméret foly/gáz	mm	6/10	6/10	6/10



SYEN KERESKEDELMI



KAZETTÁS

KIEMELT TULAJDONSÁGOK


Wi-Fi-s vezetékess falitávirányító, Páratartalom kijelzés és szabályzás, Cold plasma szűrő, Öntisztítás, I-Feel funkció, 8°C-os temperálás, -20°C fűtési működési tartomány, H-tarifa igényelhető, Kompresszor karter- és csepptálcafűtés, G10 inverter technológia, LED kijelző, Kellemes éjszakai mód, „Turbo” hűtés, Csendes üzemmód, 24 órás időzítő, Hideg levegőbefújás elleni védelem, Intelligens leolvasztás, Átfogó védelem, Tisztítható szűrők, Minőségi motorok, Idő kijelzés, Billentyűzet zár, Széles feszültségtartomány, Több ventilátorfokozat, Öndiagnózis, Automata üzem, Memória funkció

OPCIONÁLIS TARTOZÉKOK

Kártyás kapcsoló, Központi vezérlés, Távoli felügyelet



A 7,1 kW-os beltéri egységek automatikusan leengedhető szűrővel rendelkeznek.

		SKH35/A-S kazettás	SKH50/A-S kazettás	SKH71/A-S kazettás
Hűtőteljesítmény	kW	3,5	5	7,1
Fűtőteljesítmény	kW	4	5,6	7,8
Energiaosztály		A++/A+	A++/A+	A++/A+
Seer/scop		7,1/4,2	6,6/4,0	6,7/4,3
Fűtési tervezési teljesítmény (-10 °C)	kW	3,1	3,9	5
Beltéri méret	mm	570x570x260	570x570x260	840x840x200
Beltéri zajszint	dB(A)	36/35/33/29	36/35/33/31	39/38/36/34
Beltéri tömeg	kg	16,5	16,5	21
Csőméretek (folyadék/gáz)	mm	6/10	6/12	10/16
Kültéri méret	mm	675x553x285	745x555x300	889x660x340
Kültéri zajszint	dB(A)	48	52	55
Kültéri tömeg	kg	24,5	30,5	41,5
Feszültség	V	230	230	230
Hűtőközeg		R32	R32	R32
Hűtőközeg alaptöltet	m	5	5	5
Max.csővezési táv.	m	30	30	30
Max.magasság kül.	m	15	20	20
Műk.tartomány hűtés	°C	-20..+52	-20..+52	-20..+52
Műk.tartomány fűtés	°C	-20..+24	-20..+24	-20..+24

SYEN KERESKEDELMI

LÉGCSATORNÁS

KIEMELT TULAJDONSÁGOK


Wi-Fi-s vezetékes fali távirányító, Páratartalom kijelzés és szabályzás, Cold plasma szűrő, Öntisztítás, I-Feel funkció, 8°C-os temperálás, -20°C fűtési működési tartomány, H-tarifa igényelhető, Kompresszor karter- és csepptálcafűtés, G10 inverter technológia, LED kijelző, Kellemes éjszakai mód, „Turbo” hűtés, Csendes üzemmód, 24 órás időzítő, Hideg levegőbefújás elleni védelem, Intelligens leolvasztás, Átfogó védelem, Tisztítható szűrők, Minőségi motorok, Idő kijelzés, Billentyűzet zár, Széles feszültségtartomány, Több ventilátorfokozat, Öndiagnózis, Automata üzem, Memória funkció

OPCIONÁLIS TARTOZÉKOK

Kártyás kapcsoló, Központi vezérlés, Távoli felügyelet





			SLH35/A-T légcsatornás	SLH50/A-S légcsatornás	SLH71/A-S légcsatornás
Hűtőteljesítmény	kW		3,5	5,3	7,1
Fűtőteljesítmény	kW		4	5,6	8
Energiaosztály			A++/A+	A++/A+	A++/A+
Seer/scop			6,1/4,0	6,3/4,0	6,6/4,1
Fűtési tervezési teljesítmény (-10 °C)	kW			3,9	4,1
Beltéri légszállítás	m ³ /h		650	900	1100
Névleges statikus nyomás	Pa		25/50	25 (0-80)	25 (0-160)
Beltéri méret	mm		200X700X450	1000x450x200	900x655x260
Beltéri zajszint	db(a)		41	36/35/33/31	37/35/33/31
Beltéri tömeg	Kg		19	24	29,5
Csőméretek (folyadék/gáz)	mm		596X818X302	6/12	10/16
Kültéri méret	mm		50	745x555x300	889x660x340
Kültéri zajszint	db(a)		37	52	55
Kültéri tömeg	kg		220-240/kültéri	30,5	41,5
Feszültség	V		R32	230	230
Hűtőközeg			5	R32	R32
Hűtőközeg alaptöltet	m		6/10	5	5
Max.csövezési táv.	m		3/30	30	30
Max.magasság különbség	m		15	20	20
Műk.tartomány hűtés	°C		-20..+48°C	-20..+52	-20..+52
Műk.tartomány fűtés	°C		-20..+24°C	-20..+24	-20..+24
Max. statikus nyomás	Pa			80	160



NEO
www.neoklima.hu

A katalógusban szereplő képek illusztrációként szolgálnak, az adatok tájékoztató jellegűek. Minden jog fenntartva!
